

Senza Aqua Serviceplan in Wochen




Aktivstein immer nach Bedarf einsetzen !

Woche	Datum	Unterschrift
1.		
2.		
3.		
4.		
5.		
6.		
7.		
8.		
9.		
10.		
11.		
12.		
13.		


Woche	Datum	Unterschrift
14.		
15.		
16.		
17.		
18.		
19.		
20.		
21.		
22.		
23.		
24.		
25.		
26.		



Sieb herausnehmen wenn nötig reinigen



1. Eimer Wasser einschütten danach Siphon mit Bürste reinigen



2. Eimer Wasser ins Urinal schütten



Bio Liquid einfüllen (ca. 50 ml)



Sieb einlegen

Senza Aqua Serviceplan in Wochen




Aktivstein immer nach Bedarf einsetzen !

Woche	Datum	Unterschrift
27.		
28.		
29.		
30.		
31.		
32.		
33.		
34.		
35.		
36.		
37.		
38.		
39.		


Woche	Datum	Unterschrift
40.		
41.		
42.		
43.		
44.		
45.		
46.		
47.		
48.		
49.		
50.		
51.		
52.		



Sieb herausnehmen
wenn nötig reinigen



1. Eimer Wasser
einschütten danach
Siphon mit Bürste
reinigen



2. Eimer Wasser
ins Urinal schütten



Bio Liquid einfüllen
(ca. 50 ml)



Sieb einlegen